

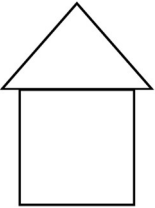
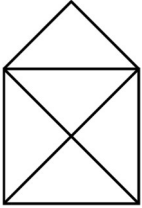


# Top in Form!

## Der Weg zur gewünschten Form

Um bestimmte Formen oder Körper designen zu können, muss verstanden werden, welche geometrischen Formen sich dahinter verstecken.






## Übung in 2D

Welche geometrische Formen erkennst du bei den folgenden Bildern? Zeichne die Formen!

	
	
	
	
<b>3D-Druck</b>	

## Übung in 3D

Welche geometrische Formen erkennst du bei den folgenden Bildern? Zeichne die Formen!

Es können auch verschiedene Formen voneinander abgezogen werden, um eine neue Form zu erhalten. Welche Form wurde hier abgezogen, um den orangen Körper zu erhalten?

